



INGLÉS A DISTANCIA PARA DOCENTES

AYUDA PARA FORMALIZAR LA MATRÍCULA TELEMÁTICAMENTE

Para formalizar telemáticamente la matrícula se deben seguir estos pasos:

PASO 1: reunir la documentación que se habrá de adjuntar telemáticamente. Documentación necesaria:

- Copia en PDF del DNI o NIE, en vigor, u otro documento de identificación legalmente reconocido.
- Fotografía tipo carné, en formato JPG.
- Copia en PDF de la documentación acreditativa del cumplimiento de las condiciones académicas de acceso, en su caso. En los siguientes enlaces puede consultar las titulaciones que dan acceso a [B1](#), [B2](#) y [C1](#).

PASO 2: formalizar su matrícula telemáticamente a través de la web de la [Escuela Oficial de Idiomas a Distancia de Canarias](#), siguiendo las indicaciones que se proporcionan a continuación:

INDICACIONES PARA FORMALIZAR TELEMÁTICAMENTE LA MATRÍCULA DE INGLÉS A DISTANCIA PARA DOCENTES:

Vaya a esta dirección: <http://secretaria.eoicanarias.com/>

La primera vez que accede a la secretaría, debe registrarse como usuario con su correo electrónico:



Para registrarse debe introducir su correo electrónico, elegir la contraseña que quiere emplear para acceder a la secretaría en adelante, e introducir su nombre y apellidos.

Registrarse

Datos de acceso

Email

Contraseña

Nombre

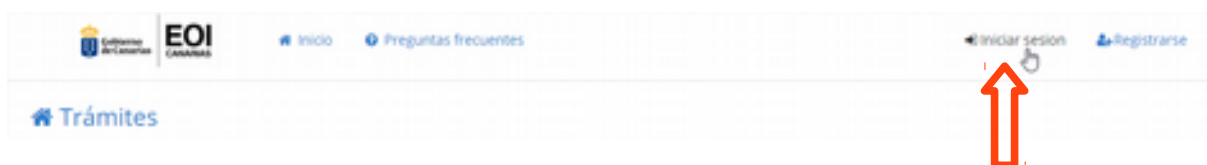
Registrarse



Recibirá en su correo electrónico un mensaje para que confirme su registro. Debe confirmarlo antes de poder continuar:



Una vez que se haya confirmado su registro, debe iniciar sesión:



Para ello, introduzca su correo y la contraseña que eligió para acceder a la secretaría:

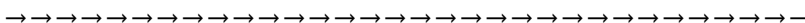
Iniciar sesión

E-mail

Contraseña

Recordarme

Iniciar sesión ¿Olvidaste la contraseña?





Cuando haya iniciado sesión podrá iniciar el trámite de matrícula. Recuerde que para ello deberá tener preparado una copia en PDF del DNI o NIE, en vigor, u otro documento de identificación legalmente reconocido, una fotografía tipo carnet, en formato JPG y, en caso de acceso a cursos superiores sin prueba de clasificación, una copia en PDF de la documentación acreditativa del cumplimiento de las condiciones académicas de acceso, en su caso. En los siguientes enlaces puede consultar las titulaciones que dan acceso a [B1](#), [B2](#) y [C1](#).



1. Preparar la documentación.

2. Iniciar la solicitud.

El siguiente paso es completar el formulario con sus datos:

DATOS PERSONALES:		
Primer Apellido	Segundo Apellido	
<input type="text"/>	<input type="text"/>	
Nombre	DNI/NIE	
<input type="text" value="Demo User"/>	<input type="text"/>	
Teléfono 1	Teléfono 2	Correo electrónico
<input type="text"/>	<input type="text"/>	<input type="text" value="demo@demo.com"/>
Fecha de nacimiento	Lugar de nacimiento	
<input type="text"/>	<input type="text"/>	
Nacionalidad	Dirección del Domicilio	
<input type="text"/>	<input type="text"/>	
Localidad	Isla	Código postal
<input type="text"/>	<input type="text"/>	<input type="text"/>
Solicita		
<input type="text"/>		



Adjuntar los documentos solicitados:

ADJUNTAR DOCUMENTOS:

Copia del DNI o NIE, en vigor, u otro documento de identificación legalmente reconocido

Ningún archivo seleccionado

No obligatorio, si se ha aportado en una ocasión anterior. Debe adjuntar un fichero en formato PDF. Tamaño máximo del fichero 5MB.

Fotografía tipo carnet

Ningún archivo seleccionado

No obligatorio, si se ha aportado en una ocasión anterior. Debe adjuntar una imagen. Tamaño máximo del fichero 5MB.

Copia de la documentación acreditativa del cumplimiento de las condiciones académicas de acceso, en su caso.

Ningún archivo seleccionado

Debe adjuntar un fichero en formato PDF. Tamaño máximo del fichero 5MB.

Seleccionar, en el menú desplegable de “CONDICIONES ACADÉMICAS DE ACCESO”, una de las 4 vías posibles:

CONDICIONES ACADÉMICAS DE ACCESO

Acreditación del nivel de lengua

1. Quiero empezar a estudiar el idioma desde el inicio (primer curso), por lo que no necesito acreditar nada.

1. Quiero empezar a estudiar el idioma desde el inicio (primer curso), por lo que no necesito acreditar nada.

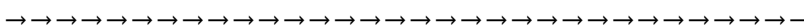
2. He realizado la prueba de clasificación.

3. Ya he estudiado en la EOI a Distancia de Canarias.

4. Poseo alguna de las titulaciones o certificaciones que dan acceso directo al nivel que solicito (en este caso, adjuntar copia).




Y enviar la solicitud





Ya ha iniciado la solicitud de matrícula. En la pestaña de “Mis trámites” podrá acceder a la consulta del estado de su solicitud:



En el estado podrá comprobar si su solicitud está solo iniciada, si está pendiente de tramitación, si se le devuelve para que subsane la documentación o si ya ha sido tramitada.

IMPORTANTE: NO DEBE PRESENTAR FÍSICAMENTE LA DOCUMENTACIÓN

Más adelante y antes del comienzo de las clases, previsto para el 12 de septiembre de 2018, recibirá una comunicación al correo electrónico con información sobre el comienzo del curso.

FIN DE LA AYUDA
