

ESCUELA OFICIAL DE IDIOMAS A DISTANCIA DE CANARIAS INGLÉS A DISTANCIA PARA DOCENTES

AYUDA PARA SOLICITAR LA EXPEDICIÓN DEL TÍTULO DE EOI (CERTIFICADO DE NIVEL A2/B1/B2/C1 TRAS LA SUPERACIÓN DE LA PRUEBA DE CERTIFICACIÓN)

PASO 1

Realizar el abono de la tasa por expedición de títulos de enseñanzas de idiomas. Para ello, debe acceder a la [página del modelo 700](#), seleccionar el concepto 155 - Tasa por expedición de títulos académicos y profesionales, 11 - Expedición de certificados oficiales de enseñanzas de idiomas de régimen especial:

- Cuantía completa de la tasa: 26,20 €.
- Reducción del 50% : 13,10 € (familia numerosa general)
- Exención del 100% (familia numerosa especial o renta inferior al IPREM)

Una vez generado el modelo 700 deberá abonarlo. En [este documento](#) puede consultar las distintas vías para realizar este abono.

PASO 2

Reunir la documentación necesaria que ha de acompañar la solicitud de expedición de título:

- Copia en pdf del DNI.
- Impreso del modelo 700 abonado (salvo para las personas exentas).
- Copia en pdf del documento acreditativo de la bonificación o exención en el pago (solo para los casos de exención o bonificación).


PASO 3

Realizar la solicitud de expedición de título acompañada de la documentación necesaria. Esta solicitud se realiza telemáticamente a través de la web de la [Escuela Oficial de Idiomas a Distancia de Canarias](#), siguiendo las indicaciones que se proporcionan a continuación:

INDICACIONES PARA REALIZAR LA SOLICITUD TELEMÁTICA DE EXPEDICIÓN DE TÍTULO:

Vaya a esta dirección: <http://secretaria.eoicanarias.com/>

La primera vez que accede a la secretaría, debe registrarse como usuario con su correo electrónico:





Para registrarse debe introducir su correo electrónico, elegir la contraseña que quiere emplear para acceder a la secretaría en adelante, e introducir su nombre y apellidos.

Registrarse

Datos de acceso

Email

Contraseña

Nombre

Registrarse

Recibirá en su correo electrónico un mensaje para que confirme su registro. Debe confirmarlo antes de poder continuar:

Confirme tu Email para que puedas entrar en nuestro sitio web

Confirmar

Saludos,

Una vez que se haya confirmado su registro, debe iniciar sesión:

Gobierno de Canarias EOI CANARIAS

Inicio Preguntas frecuentes

Iniciar sesion Registrarse

Trámites

Para ello, introduzca su correo y la contraseña que eligió para acceder a la secretaría:

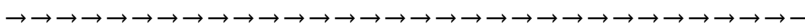
Iniciar sesion

E-mail

Contraseña

Recordarme

Iniciar sesion ¿Olvidaste la contraseña?





Cuando haya iniciado sesión podrá iniciar el trámite de solicitud de prueba de clasificación. Recuerde que para ello deberá tener preparado una copia en pdf del DNI, una copia en pdf del impreso del modelo 700 con el justificante de abono (salvo para las personas exentas) y una copia en pdf del documento acreditativo de la bonificación o exención en el pago (solo para los casos de exención o bonificación).

Trámites

Solicitud de expedición de títulos o certificados

Documentación:

- Impreso de solicitud o campos obligatorios en la propia solicitud.
- Copia del DNI o NIE, en vigor, u otro documento de identificación legalmente reconocido (si no se ha aportado en una ocasión anterior).
- Justificante de abono de tasa académica correspondiente. Documento de presentación obligatoria, salvo para quienes acrediten encontrarse exentos del pago de esta tasa.
- Original y fotocopia del documento que acredite la exención o bonificación en el abono de la tasa correspondiente. Documento de presentación obligatoria para las personas acogidas a las situaciones de exención o bonificación.

Iniciar

1. Preparar la documentación.

2. Iniciar la solicitud.

El siguiente paso es completar el formulario con sus datos:

DATOS PERSONALES:

Primer Apellido	Segundo Apellido	
<input type="text"/>	<input type="text"/>	
Nombre	DNI/NIE	
<input type="text" value="Demo User"/>	<input type="text"/>	
Teléfono 1	Teléfono 2	Correo electrónico
<input type="text"/>	<input type="text"/>	<input type="text" value="demo@demo.com"/>
Fecha de nacimiento	Lugar de nacimiento	
<input type="text"/>	<input type="text"/>	
Nacionalidad	Dirección del Domicilio	
<input type="text"/>	<input type="text"/>	
Localidad	Isla	Código postal
<input type="text"/>	<input type="text"/>	<input type="text"/>

Solicita



Adjuntar los documentos solicitados:

ADJUNTAR DOCUMENTOS:

Copia DNI
Seleccionar archivo Ningún archivo seleccionado
No obligatorio, si se ha aportado en una ocasión anterior. Debe adjuntar un fichero en formato PDF. Tamaño máximo del fichero 5MB.

Justificante de abono de tasa académica correspondiente
Seleccionar archivo Ningún archivo seleccionado
Debe adjuntar un fichero en formato PDF. Tamaño máximo del fichero 5MB.

Documento que acredite la exención o bonificación en el abono de la tasa correspondiente
Seleccionar archivo Ningún archivo seleccionado
Debe adjuntar un fichero en formato PDF. Tamaño máximo del fichero 5MB.

[← Cancelar](#) [Enviar](#)



Y enviar la solicitud

Ya ha iniciado la solicitud. En la pestaña de “Mis trámites” podrá acceder a la consulta del estado de su solicitud:

Gobierno de Canarias EOI CANARIAS Inicio Preguntas frecuentes Demo User

Mís trámites

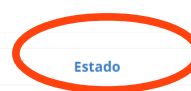
Buscador

Editar mi perfil Mis trámites Salir



En el estado podrá comprobar si su solicitud está solo iniciada, si está pendiente de tramitación, si se le devuelve para que subsane la documentación o si ya ha sido tramitada.

Localizador	Procedimiento	Estado	Creado	#
11220180601	Inscripción en prueba de clasificación	Iniciado	01-06-2018 08:19	



Una vez comprobada su solicitud, se le devolverá por correo postal el justificante sellado de su solicitud de expedición, que le servirá como acreditación hasta tanto no se complete la tramitación del título. Cuando el título haya llegado a la escuela, se le notificará para que pase a recogerlo en la EOI que usted indique.